

- A1 MAIN BOARD
- A2 USER INTERFACE
- CP WASH PUMP CONNECTOR
- E1 WATER LOAD SOLENOID VALVE
- EBP DOOR LOCK DEVICE
- FR1 PROTECTION TANK HEATING ELEMENT
- G1 DC POWER SUPPLY
- K1-K2 R.F.I. FILTER
- L1 TERMINAL BLOCK
- L1/7-9 DETERGENT DISPENSER CONNECTING TERMINALS
- L1/8-9 RINSE AID DISPENSER CONNECTING TERMINALS
- L1/11-12 ENERGY PEAK CONTROLLER TERMINALS
- L3 HACCP CONNECTION
- M1 WASH PUMP
- M3 RINSE PUMP
- M4 DRAIN PUMP
- M6 DETERGENT DISPENSER
- M7 RINSE AID DISPENSER
- NT1 NTC - TANK TEMPERATURE SENSOR
- NT2 NTC - BOILER TEMPERATURE SENSOR
- P1,2 PRESSURE SWITCH
P1: TANK LEVEL
P2: OVERFLOW
- R1 TANK HEATING ELEMENT
- R2 BOILER HEATING ELEMENT
- S1 DOOR SWITCH

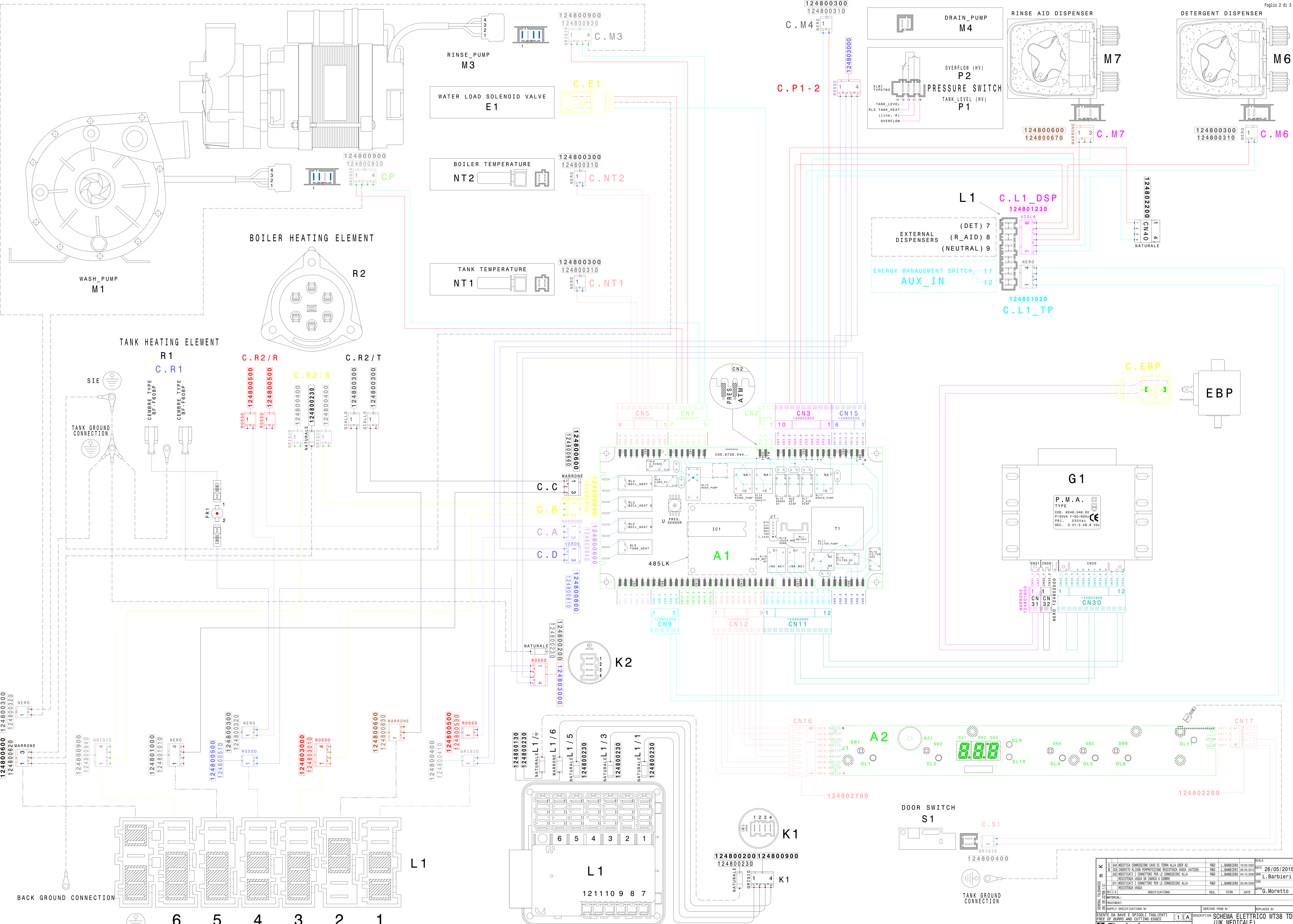
This drawing contains confidential information and is the property of
 ELECTROLUX PROFESSIONAL, Valmadrera (Le) without whose permission
 it is not to be reproduced, copied, disseminated or used
 in any way without the express written consent of ELECTROLUX
 PROFESSIONAL, Valmadrera (Le) which is responsible for the drawing.

PIEGA SU
65° UP
PIEGA GIU
65° DOWN
BEND DOWN

RoHS
2011/65/EU
 TI COMPONENTI DEVE ESSERE
 CONFORME ALLA DIRETTIVA
 COMPLIANT TO STANDARDS

REV	DESCRIPTION	DATE	SCALE
01	MODIFICA CONNESSIONE CAVO DI TERRA ALLA USER AC	26/05/2015	
02	MODIFICATI I CONNETTORI PER LE CONNESSIONI ALLA		
03	MODIFICATI I CONNETTORI PER LE CONNESSIONI ALLA		
04	MODIFICATI I CONNETTORI PER LE CONNESSIONI ALLA		
05	MODIFICATI I CONNETTORI PER LE CONNESSIONI ALLA		
06	MODIFICATI I CONNETTORI PER LE CONNESSIONI ALLA		
07	MODIFICATI I CONNETTORI PER LE CONNESSIONI ALLA		
08	MODIFICATI I CONNETTORI PER LE CONNESSIONI ALLA		
09	MODIFICATI I CONNETTORI PER LE CONNESSIONI ALLA		
10	MODIFICATI I CONNETTORI PER LE CONNESSIONI ALLA		
11	MODIFICATI I CONNETTORI PER LE CONNESSIONI ALLA		
12	MODIFICATI I CONNETTORI PER LE CONNESSIONI ALLA		
13	MODIFICATI I CONNETTORI PER LE CONNESSIONI ALLA		
14	MODIFICATI I CONNETTORI PER LE CONNESSIONI ALLA		
15	MODIFICATI I CONNETTORI PER LE CONNESSIONI ALLA		
16	MODIFICATI I CONNETTORI PER LE CONNESSIONI ALLA		
17	MODIFICATI I CONNETTORI PER LE CONNESSIONI ALLA		
18	MODIFICATI I CONNETTORI PER LE CONNESSIONI ALLA		
19	MODIFICATI I CONNETTORI PER LE CONNESSIONI ALLA		
20	MODIFICATI I CONNETTORI PER LE CONNESSIONI ALLA		
21	MODIFICATI I CONNETTORI PER LE CONNESSIONI ALLA		
22	MODIFICATI I CONNETTORI PER LE CONNESSIONI ALLA		
23	MODIFICATI I CONNETTORI PER LE CONNESSIONI ALLA		
24	MODIFICATI I CONNETTORI PER LE CONNESSIONI ALLA		

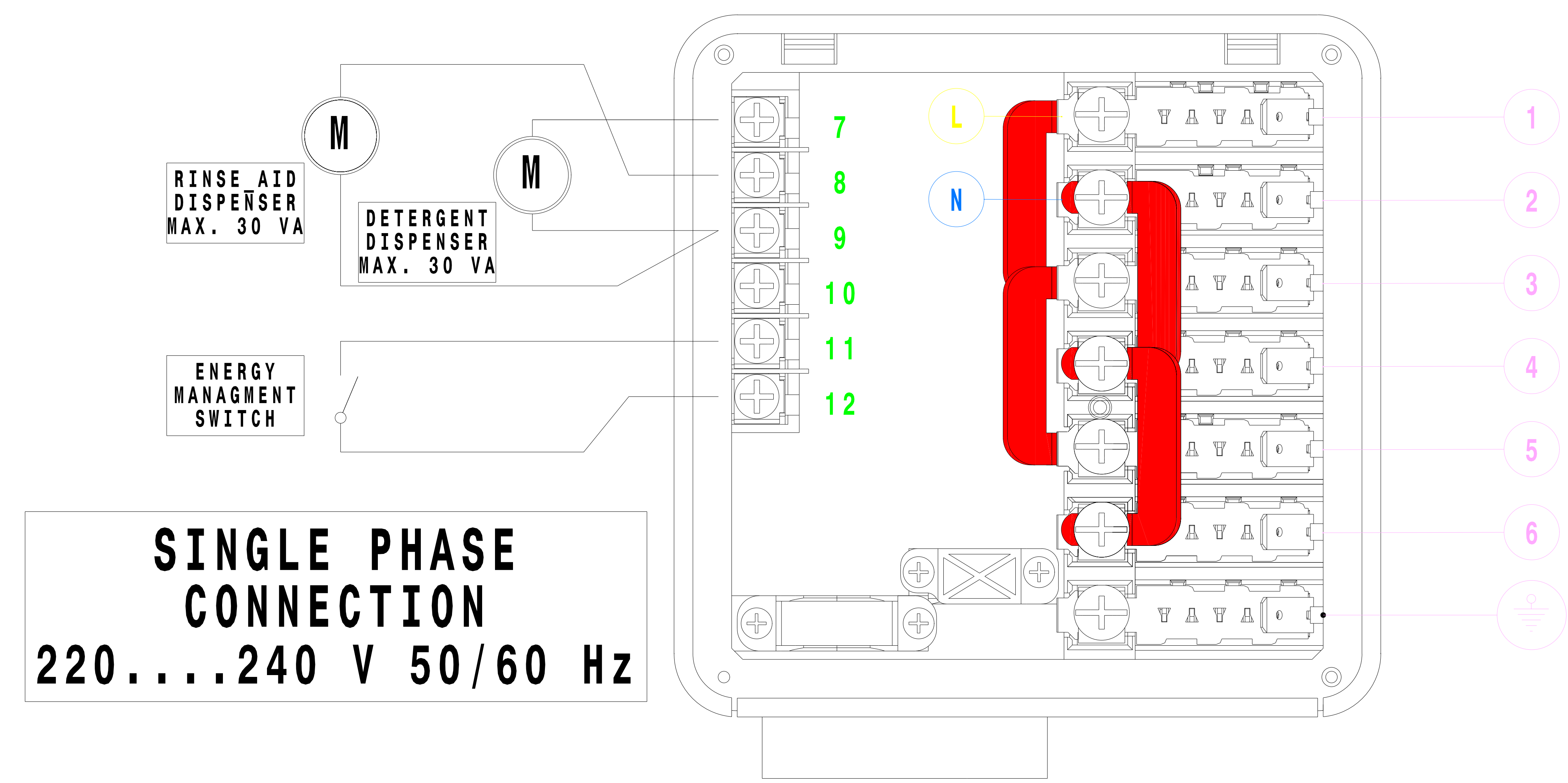
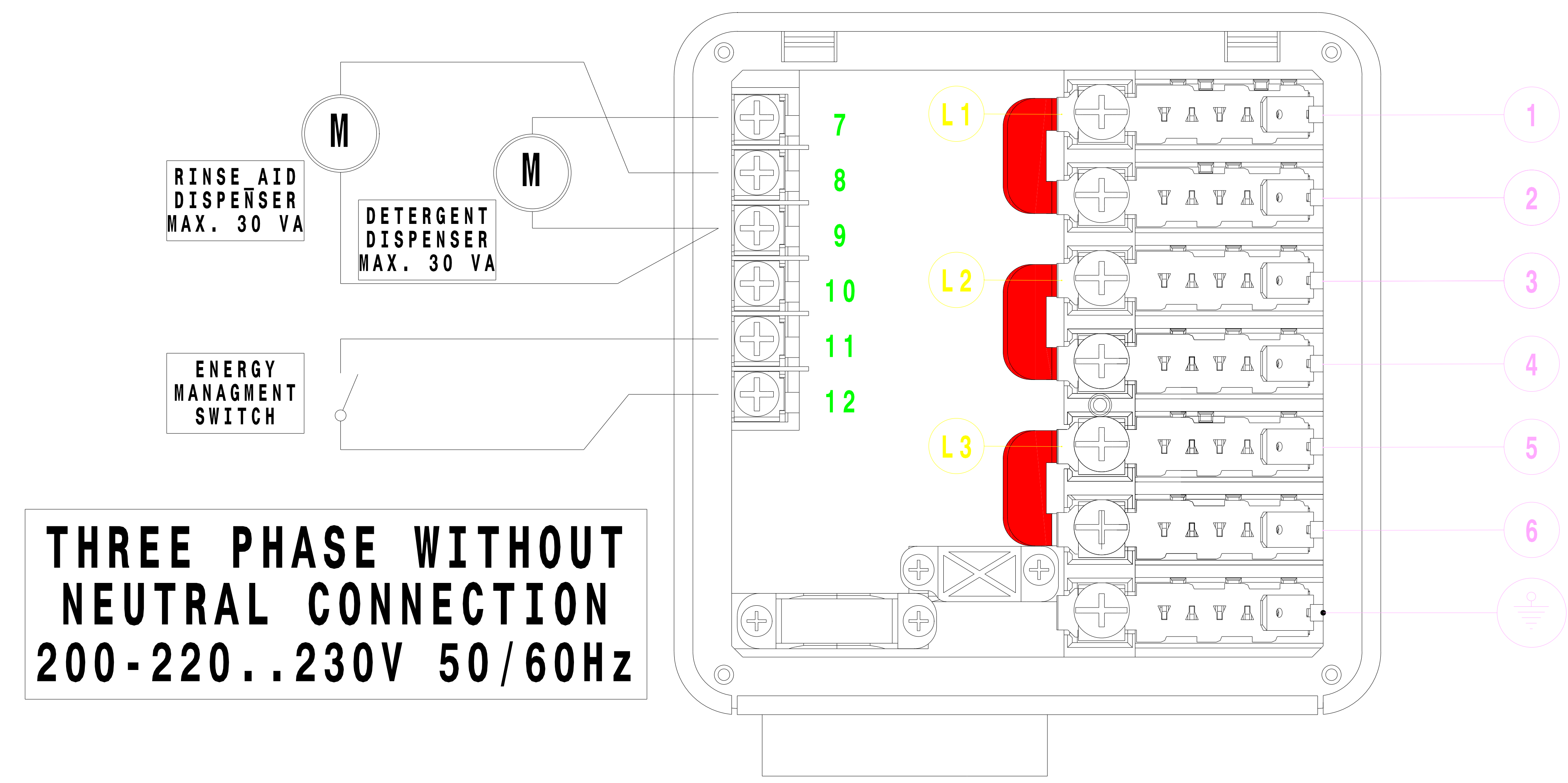
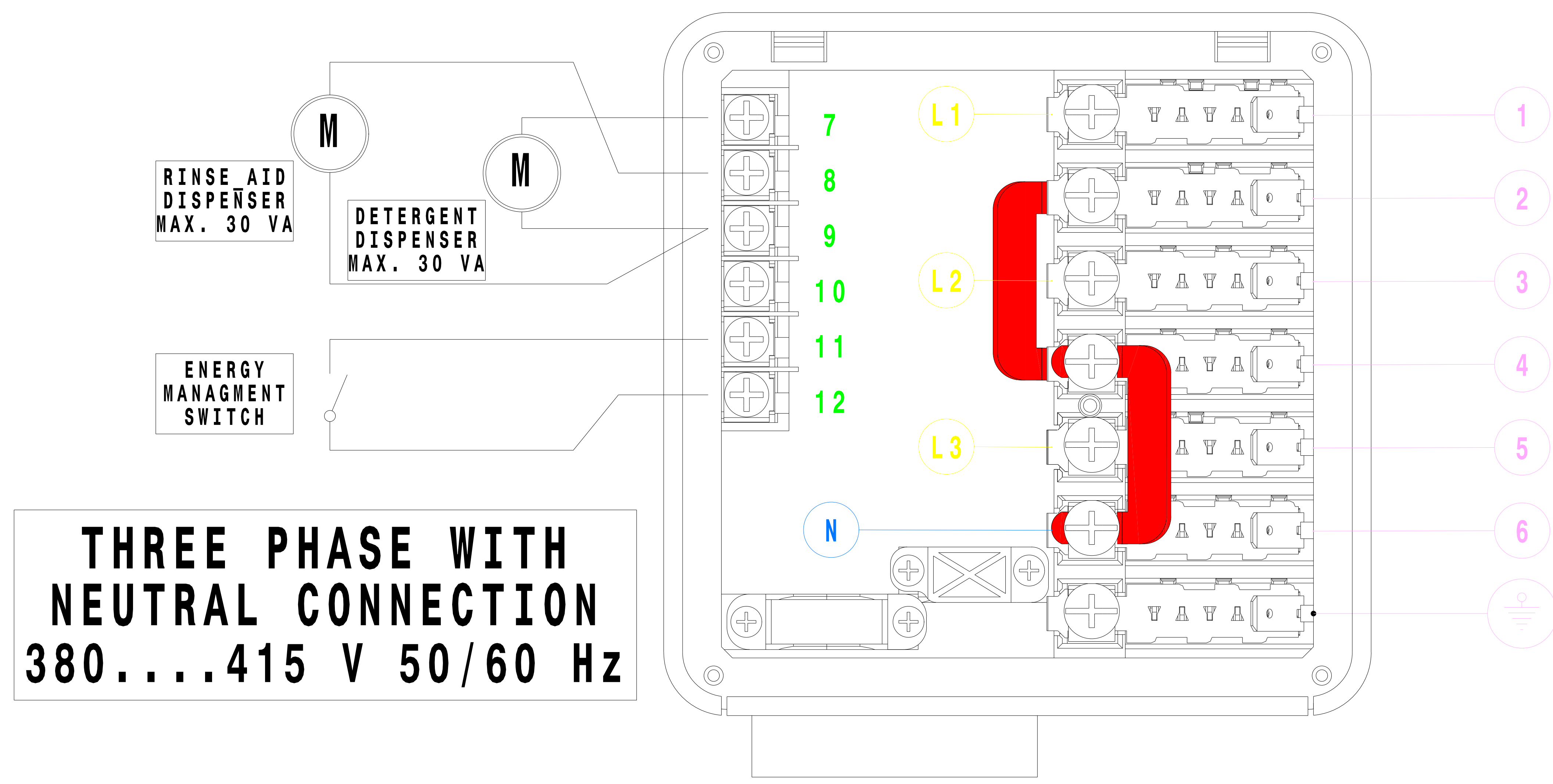
MATERIAL: MODIFICATIONS
 TREATMENT:
 SUPPLY SPECIFICATIONS N°
 DERIVED FROM N°
 REPLACES N°
 ESSENTE DA NAVI E SPICOLE TAGLIENTI
 FREE OF BURRS AND CUTTING EDGES
 EUROPEAN METHOD
 Electrolux PROFESSIONAL
 Dishwashing
 SCHEMA ELETTRICO WT38 TDE
 (UK MEDICALE)
 600630504



PESA SU 650 UP
 SUPERFICI IN VISTA VISIBILI SOPRACC
 PEGA GIU
 PEGA GIU
 BEND DOWN
 RoHS 2011/65/EU
 TI COMPONENTE DEVE ESSERE CONFORME ALLA DIRETTIVA
 THE COMPONENT MUST BE COMPLIANT TO STANDARDS
 This drawing contains confidential information and is the property of
 Elettrodomestici Professionali, Valmadrera (Italy) without whose permission
 it is not to be reproduced, copied or transmitted in any form or by any
 means, electronic, mechanical, photocopying, recording, or by any information
 system, without the written permission of Elettrodomestici Professionali, Italy which is responsible for the drawing.

REV.	DESCRIPTION	DATE	APP.
01	MODIFICA CONNESSIONE CAVO DI TERRA ALLA USER AC	19/10/2005	
02	MODIFICA I CONNETTORI PER LE CONNESSIONI ALLA	26/05/2015	
03	RESISTENZA VASA DA TANK A QUORNI		L.Barbieri
04	MODIFICATI I CONNETTORI PER LE CONNESSIONI ALLA		
05	RESISTENZA VASA		

MATERIAL: MODIFICATIONS
 RES. 510W
 DATE
 APPR. G.Moretto
 DERIVED FROM: SCHEMA ELETTRICO WT38 TDE (UK MEDICALE)
 REPLACES: 600630504
 Electrolux PROFESSIONAL
 Dishwashing



This drawing contains confidential information and is the property of
 ELECTROLUX PROFESSIONAL, Valmonastero, Italy, without whose permission
 it shall not be reproduced, stored in a retrieval system or used
 in any form or by any means, electronic, mechanical, photocopying,
 recording, scanning, copying, or otherwise, and it is to be returned to the
 PROFESSIONAL, Valmonastero, Italy which is responsible for the drawing.

ROHS
 2011/65/EU

REV	DESCRIPTION	DATE	SCALE
C	04 MODIFICA CONNESSIONE CAVO DI TERRA ALLA USER AC	26/05/2015	
B	03 USCI INFORMATI AL TORN PERFORAZIONE RESISTENZA VASCA (14/12/2014)		
A	02 MODIFICATI I CONNETTORI PER LE CONNESSIONI ALLA		
	RESISTENZA VASCA DA TAVOLA A QUADRO		
	01 MODIFICATI I CONNETTORI PER LE CONNESSIONI ALLA		
	RESISTENZA VASCA		
REV	DESCRIPTION	DATE	SCALE
1	MODIFICAZIONI	01/08/2009	
APPR	G. Moretto		
DESIGN	SCHEMA ELETTRICO WT38 TDE (UK MEDICALE)		
REV	DESCRIPTION	DATE	SCALE
1	SCHEMA ELETTRICO WT38 TDE (UK MEDICALE)		
APPR	G. Moretto		